


Guide til "min side" på CrewPlan

#1

Først skal du logge ind på din brugerprofil på CrewPlan. Her skal du bruge din e-mail eller brugernavn samt kodeord for at logge ind. Dette gøres via nedenstående link:

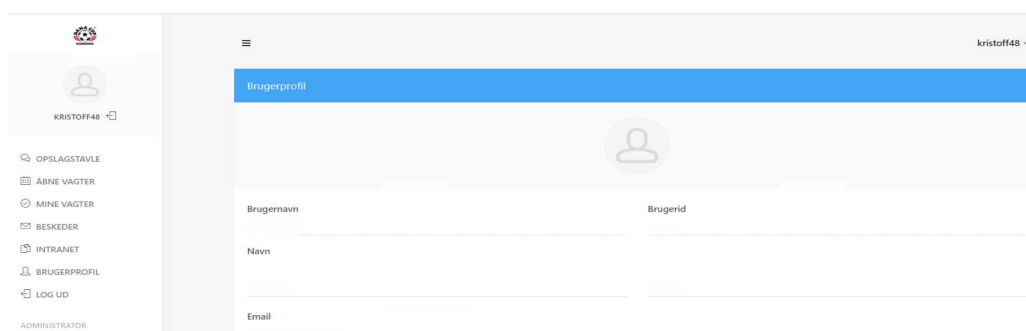
Klik [her](#) for at logge ind på din "brugerprofil"

Din log-in side ser sådan ud:



#2

Når du er logget ind vil din "brugerprofil" blive vist. Her kan se din information m.m. igennem.

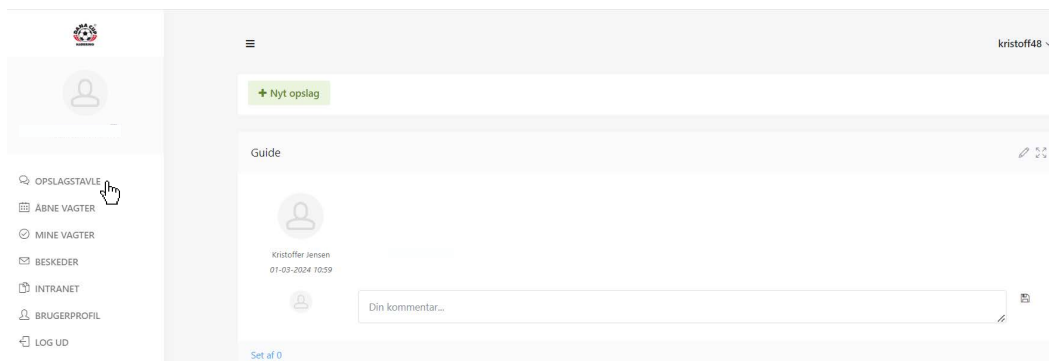


Hvis der er fejl eller mangler i din tilmelding, må du meget gerne kontakte os på:

frivillig@danacup.dk eller pr. telefon **+45 30 94 23 28**

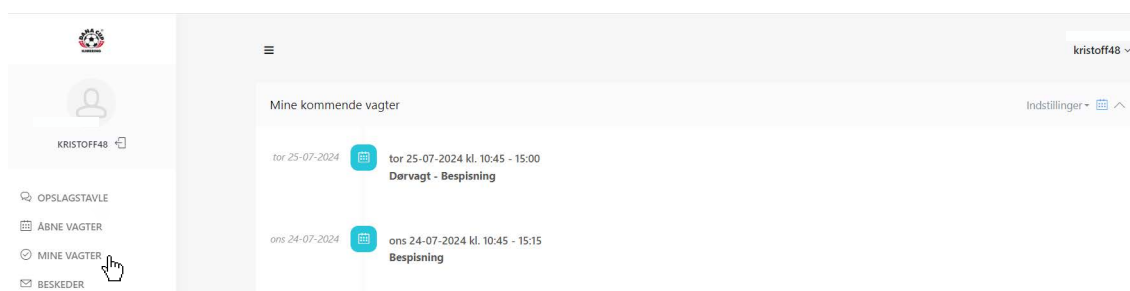
#3

Ved at klikke på **opslagstavlen**, kan du se ny generel information ang. Dana Cup m.m.



#4

Ved at klikke på **mine vagter** er det muligt at se, hvilke vagter du har taget.



#5

Ved at klikke på **åbne vagter**, er det muligt at se, hvilke vagter du kan tage under de forskellige afdelinger du er tilknyttet. Her er det også muligt at tage enkelte vagter (se "Guide - valg af vagt på CrewPlan")

